



Ficha Técnica do Produto

## VEDAÇÃO EM CHAPA TAPUME

Vedação de tapume para vedações temporárias de obras ou eventos de longa duração.

### Descrição da Chapa

#### Segurança

Vedação projetada para uma instalação resistente sem exposição visual. É normalmente utilizada em eventos de longa duração dada a sua necessidade de montagem.

#### Resistência

Sistema de painel constituído por chapas de 0,4mm de espessura, fixas a postes galvanizados de 0,8mm de espessura, chumbados ao solo. Chapa anti-escalada garantindo a segurança no controlo de pessoas.

#### Acabamento

Chapas de alta resistência, de acabamento primário em um dos lados e lacado a branco no outro.

#### Dimensões Standard

- Chapas disponíveis na dimensão standard: 2000x1080mm

### Descrição dos Postes

Os prumos metálicos são produzidos a partir de aço pré galvanizado de acordo com a norma EN 10346 com uma massa de zinco que varia entre Z180 e a Z275.

#### Dimensões Standard


- Postes disponíveis na altura standard: 2500mm

### Aplicações

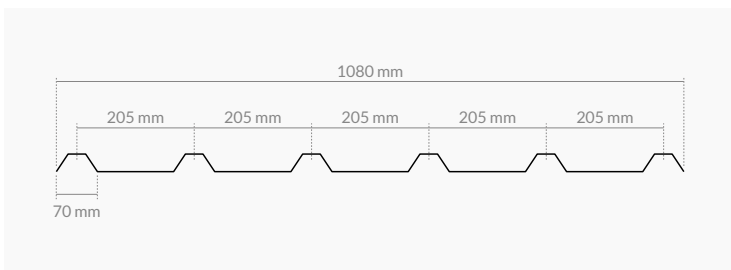


CONTROLO

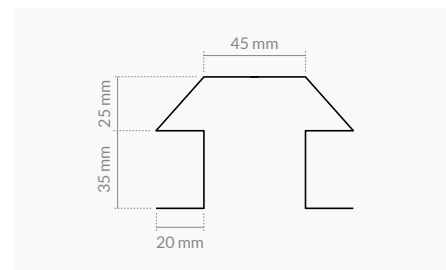
### Dimensões Gerais da Chapa



### Perfil lateral da Chapa



### Perfil lateral do Poste



### Dimensões do Poste

